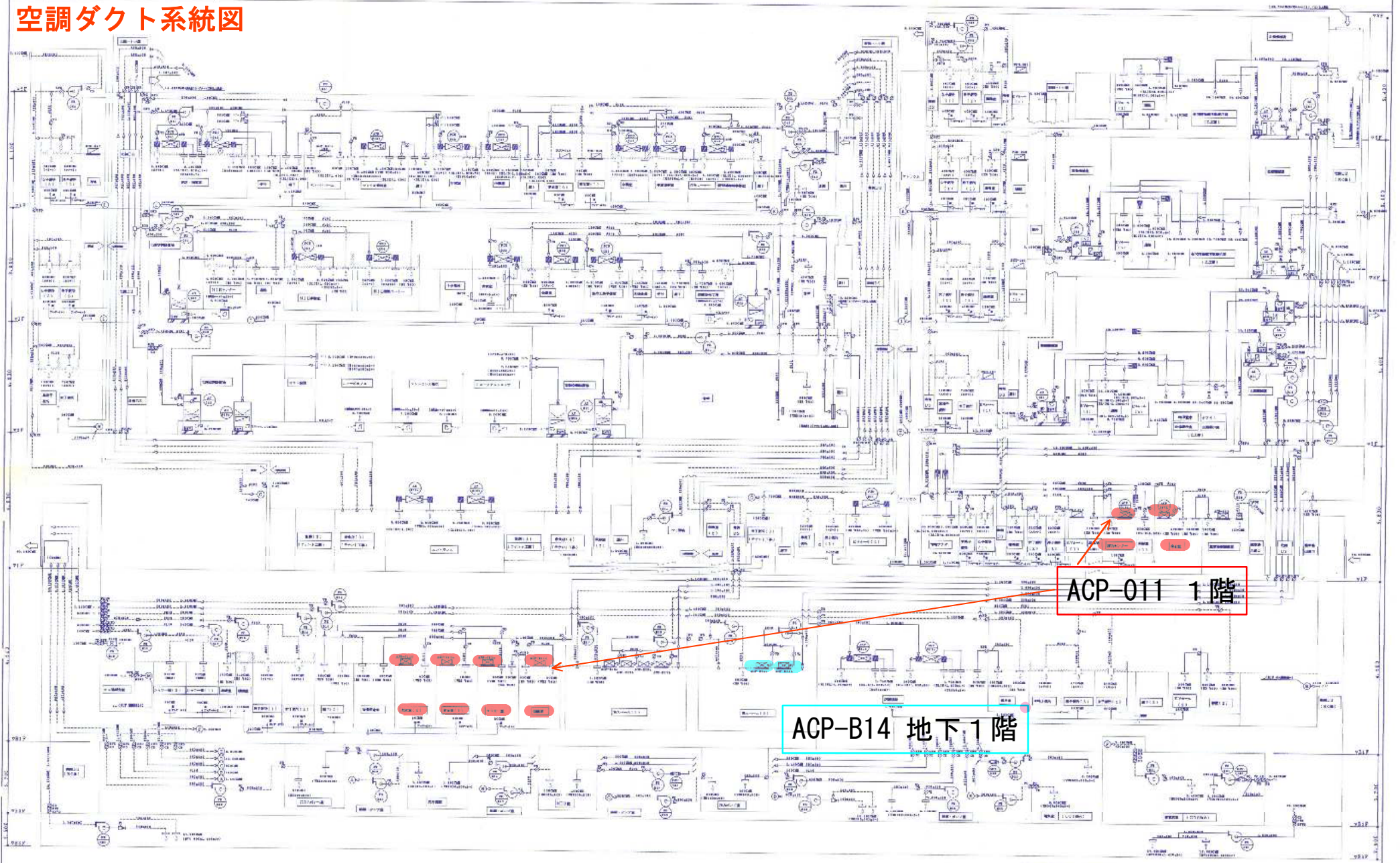


# 空調ダクト系統図



ACP-011 1階

ACP-B14 地下1階

竣工図 空-21

NO.	1	2	3	4	5	6	7	8	9	10	11	12	13	14	15	16	17	18	19	20	21	22	23	24	25	26	27	28	29	30	31	32	33	34	35	36	37	38	39	40	41	42	43	44	45	46	47	48	49	50
NO.	1	2	3	4	5	6	7	8	9	10	11	12	13	14	15	16	17	18	19	20	21	22	23	24	25	26	27	28	29	30	31	32	33	34	35	36	37	38	39	40	41	42	43	44	45	46	47	48	49	50

NO.	1	2	3	4	5	6	7	8	9	10	11	12	13	14	15	16	17	18	19	20	21	22	23	24	25	26	27	28	29	30	31	32	33	34	35	36	37	38	39	40	41	42	43	44	45	46	47	48	49	50
-----	---	---	---	---	---	---	---	---	---	----	----	----	----	----	----	----	----	----	----	----	----	----	----	----	----	----	----	----	----	----	----	----	----	----	----	----	----	----	----	----	----	----	----	----	----	----	----	----	----	----

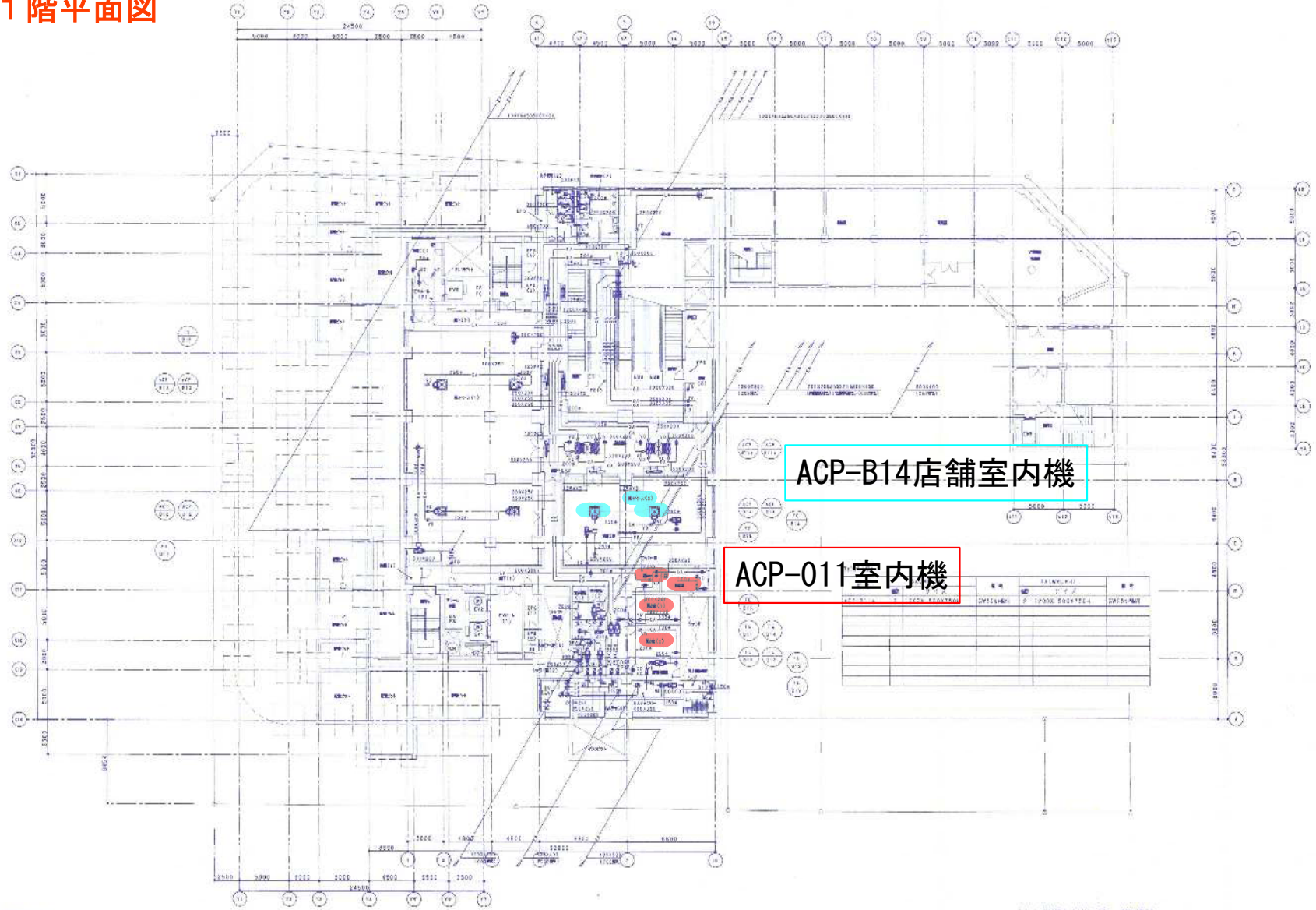
日建設計

大阪府建設文化センター整備工事  
(空調設備工事)

20-20  
4-1  
No. T 500047-P



# 地下1階平面図



ACP-B14店舗室内機

ACP-011室内機

名称	仕様	数量	備注
ACP-B14	1P200V 500W 1P100V	1	
ACP-011	1P200V 500W 1P100V	1	

1. 配管は、RCP管を使用し、吊り金具で吊るす。  
2. 4. 5. 6. 7. 8. 9. 10. 11. 12. 13. 14. 15. 16. 17. 18. 19. 20. 21. 22. 23. 24. 25. 26. 27. 28. 29. 30. 31. 32. 33. 34. 35. 36. 37. 38. 39. 40. 41. 42. 43. 44. 45. 46. 47. 48. 49. 50. 51. 52. 53. 54. 55. 56. 57. 58. 59. 60. 61. 62. 63. 64. 65. 66. 67. 68. 69. 70. 71. 72. 73. 74. 75. 76. 77. 78. 79. 80. 81. 82. 83. 84. 85. 86. 87. 88. 89. 90. 91. 92. 93. 94. 95. 96. 97. 98. 99. 100.

竣工図 空-25

|  |  |  |  |  |  |
|--|--|--|--|--|--|
|  |  |  |  |  |  |
|  |  |  |  |  |  |
|  |  |  |  |  |  |
|  |  |  |  |  |  |

|  |  |  |  |  |  |
|--|--|--|--|--|--|
|  |  |  |  |  |  |
|  |  |  |  |  |  |
|  |  |  |  |  |  |

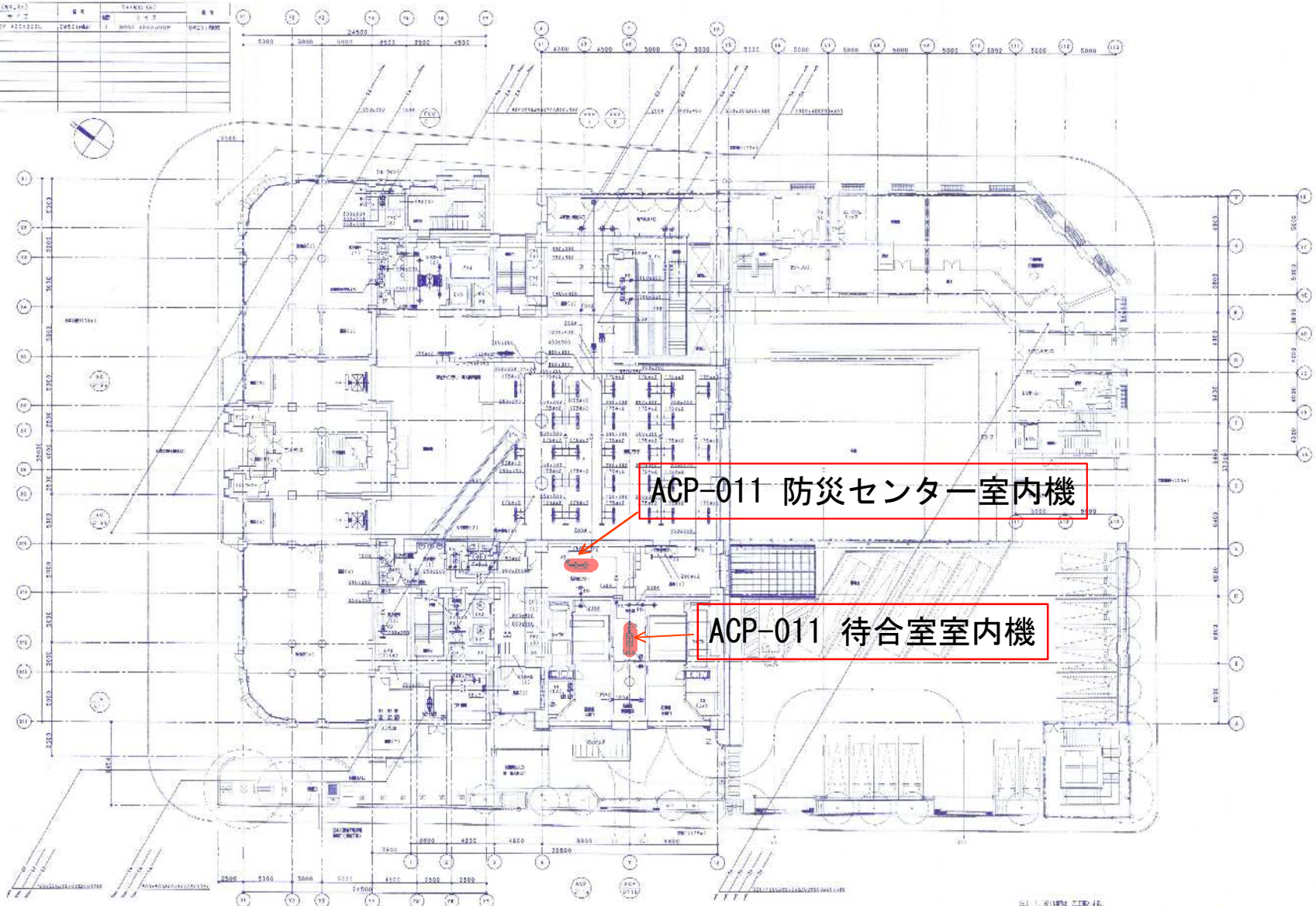
日建設計

(株) 清水建設株式会社 設備工事  
(空調設備工事)

4-5  
T-660047-B  
1/200

# 1階平面図

| 図名    | 図番 | 作成者   | 承認者   | 備考 |
|-------|----|-------|-------|----|
| 1階平面図 | 1  | 山本 隆雄 | 山本 隆雄 |    |



ACP-011 防災センター室内機

ACP-011 待合室室内機

竣工図 空-26

- 1. 竣工図 1/250
- 2. 竣工図 1/250
- 3. 竣工図 1/250

|     |       |
|-----|-------|
| 図名  | 1階平面図 |
| 図番  | 1     |
| 作成者 | 山本 隆雄 |
| 承認者 | 山本 隆雄 |
| 備考  |       |

|     |       |
|-----|-------|
| 図名  | 1階平面図 |
| 図番  | 1     |
| 作成者 | 山本 隆雄 |
| 承認者 | 山本 隆雄 |
| 備考  |       |

建設計

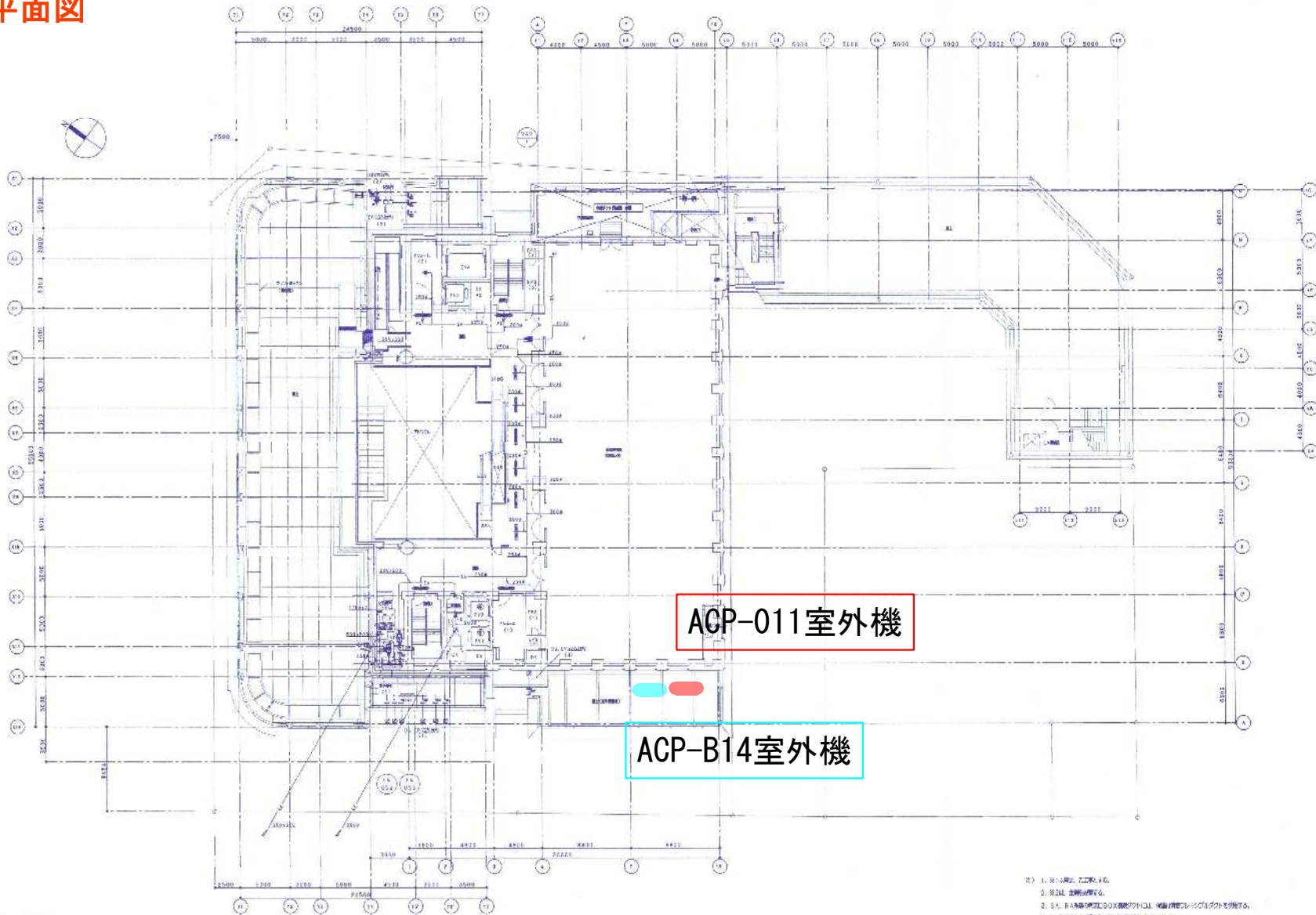
(有限) 情報文化センター整備工事  
(竣工図)

25  
4 - 6

図名 1階平面図 1/250 No. T-360347 B



# 5階平面図



ACP-011室外機

ACP-B14室外機

- ① 1. 8/16用 工機 4台
- 2. 8/24 用機 2台
- 3. 8/16用機 2台 8/24用機 2台 8/24用機 2台 8/24用機 2台
- 4. 1. 8/16用機 2台 8/24用機 2台 8/24用機 2台 8/24用機 2台

竣工図 空-30

|       |       |      |
|-------|-------|------|
| NO.   | 11    | 2.31 |
| DATE  |       |      |
| BY    |       |      |
| CHK   |       |      |
| SCALE | 1/200 |      |

|       |       |      |
|-------|-------|------|
| NO.   | 11    | 2.31 |
| DATE  |       |      |
| BY    |       |      |
| CHK   |       |      |
| SCALE | 1/200 |      |

日建設計

(株) 特別対応センター 設備工事  
(空調設備工事)

4 - 10

空調設備 5階平面図 1/200 No. T-950047-R